



**Edouard Nguyen**

Edouard a conseillé de nombreuses trésoreries sur leurs transactions et leurs projets de transformation. Il travaillait auparavant en banque d'investissement et en trésorerie d'entreprise. Il a notamment dirigé la salle des marchés de Veolia, 1<sup>er</sup> émetteur corporate sur le marché NeuCP.

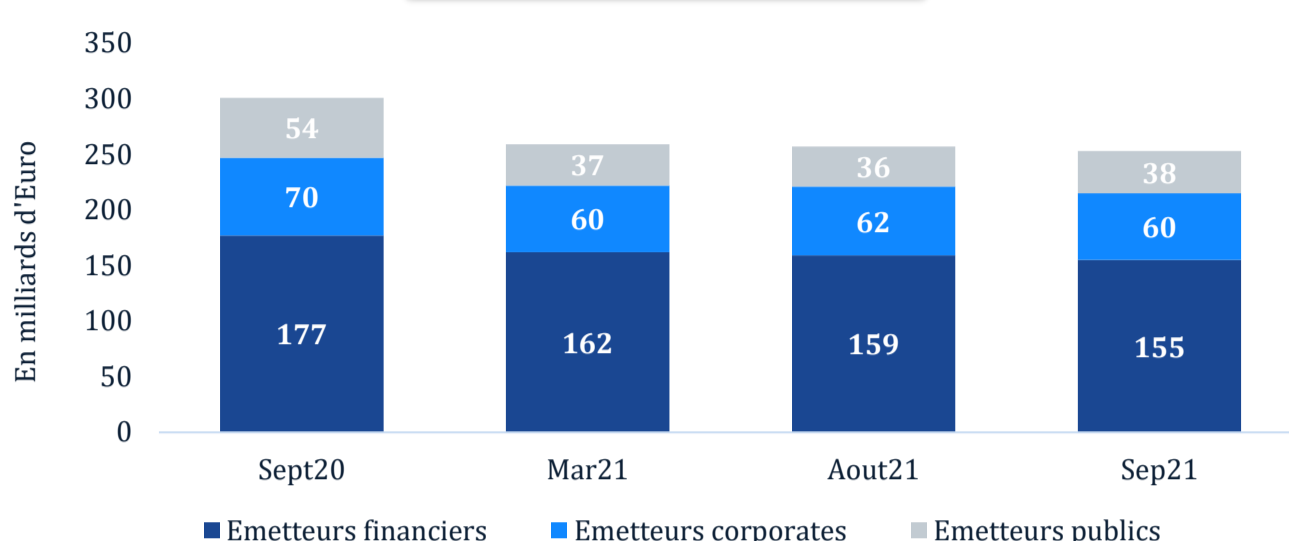


**Denis Pantel**

Denis co-dirige Kleber Advisory après 15 ans en banque d'investissement à des postes d'ingénieur financier et de vendeur sur des produits de change, taux et crédit. Il a longtemps couvert les trésoreries de corporates ainsi que la clientèle institutionnelle.

Publié tous les mois, l'observatoire du NeuCP présente des analyses clés destinées aux corporates, toutes basées sur des données publiées par la Banque de France

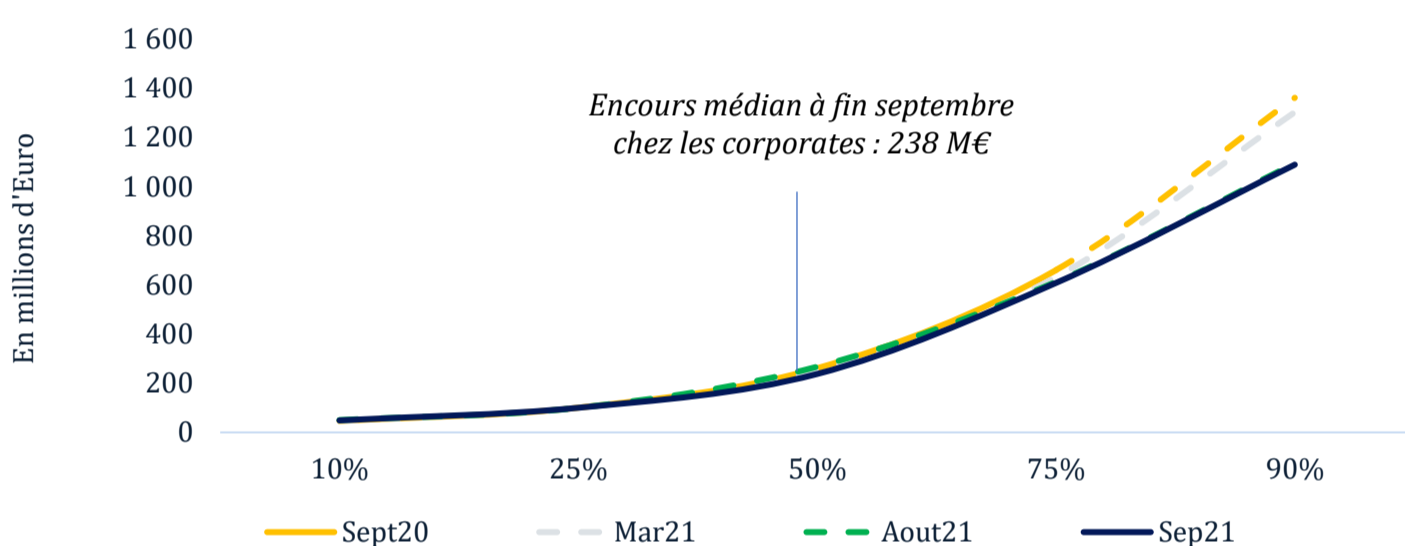
**LES ENCOURS TOTAUX**



Les encours sont stables pour les émetteurs corporates entre août et septembre. L'encours sur le marché du NeuCP reste en-dessous du niveau de 2020. Cette tendance se

constate pour tous les segments, avec un écart significatif pour les émetteurs publics et, dans une moindre mesure, pour les émetteurs corporates.

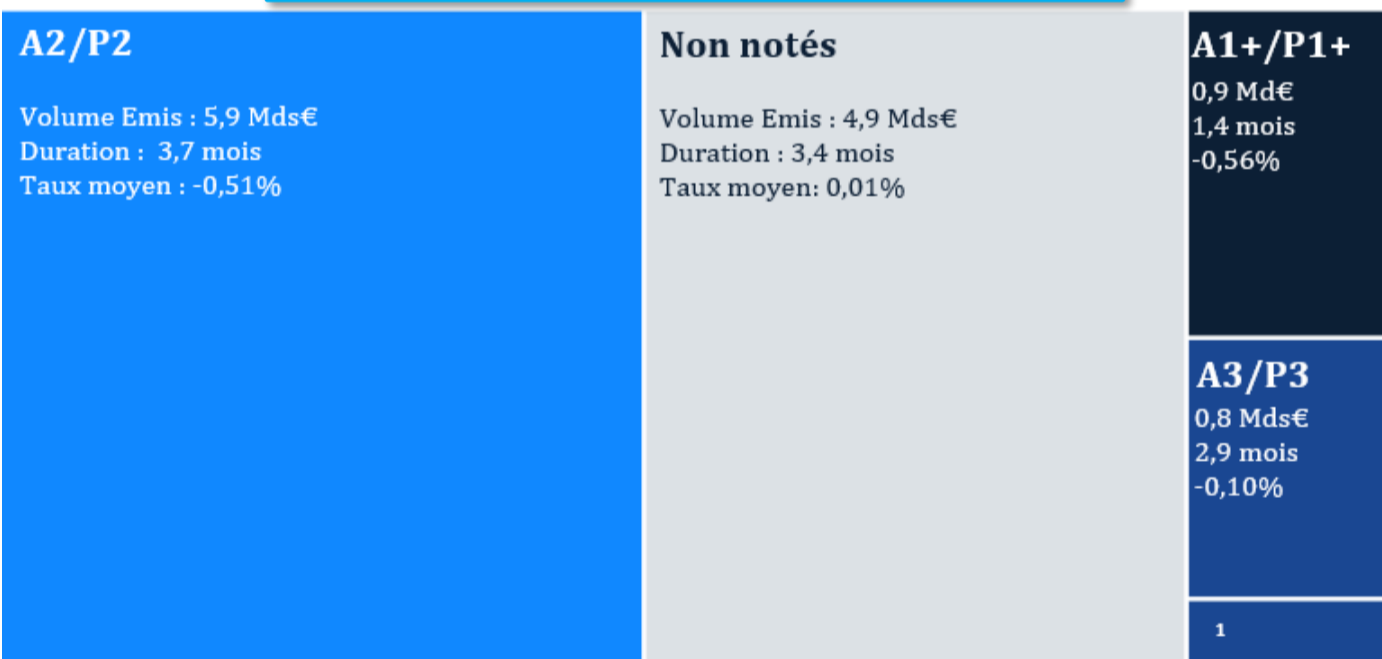
**LA RÉPARTITION DES ENCOURS DES CORPORATES**



L'encours médian chez les émetteurs corporates est en baisse et s'établit à 238 M€. Il reste cependant sur un niveau normal historiquement, dans la fourchette des [200-300 M€].

En revanche, les 10% d'émetteurs les plus importants voient leurs encours baisser nettement sous 1,1M€, là où ils se situent généralement au-dessus de 1,3Mds€.

**LES ÉMISSIONS CORPORATES DU MOIS**



Les corporates A-2/P2 ont retrouvé un volume d'émission dans la moyenne après la forte baisse des émissions sur août. Les émetteurs dont le programme de NeuCP n'est pas noté repassent à la deuxième position avec un volume

d'émission dans la moyenne. A noter que les taux moyens d'émissions sont tous négatifs sauf pour les entreprises non notées, ces derniers étaient également positifs en septembre 2020.

**TOP 5 DES ÉMETTEURS CORPORATES DU MOIS**

#	Émetteur	Rating CT	Montant émis (M€)
1	Legrand	A-2 / P2	990
2	Safran	Non noté	872
3	Veolia Environnement	A-2 / P2	869
4	Engie	A-2 / P2	752
5	Alstom	A-2 / P2	750

Prix par maturité, par secteur, par niveau de chiffre d'affaires... Contactez nous pour des analyses supplémentaires, personnalisées et au format de votre choix. [support@kleber-advisory.com](mailto:support@kleber-advisory.com)

Analyses réalisées par Kleber Advisory sur la base des données publiques mises à disposition par la Banque de France ([www.banque-france.fr](http://www.banque-france.fr)). Pour les « émissions corporates du mois », la Banque de France ne publie que les données pour les catégories de rating comportant au moins 3 émetteurs. Il est donc possible que le montant ne corresponde pas aux émissions totales sur le mois.