



### Edouard Nguyen

Edouard a conseillé de nombreuses trésoreries sur leurs transactions et leurs projets de transformation. Il travaillait auparavant en banque d'investissement et en trésorerie d'entreprise. Il a notamment dirigé la salle des marchés de Veolia, 1<sup>er</sup> émetteur corporate sur le marché NeuCP.

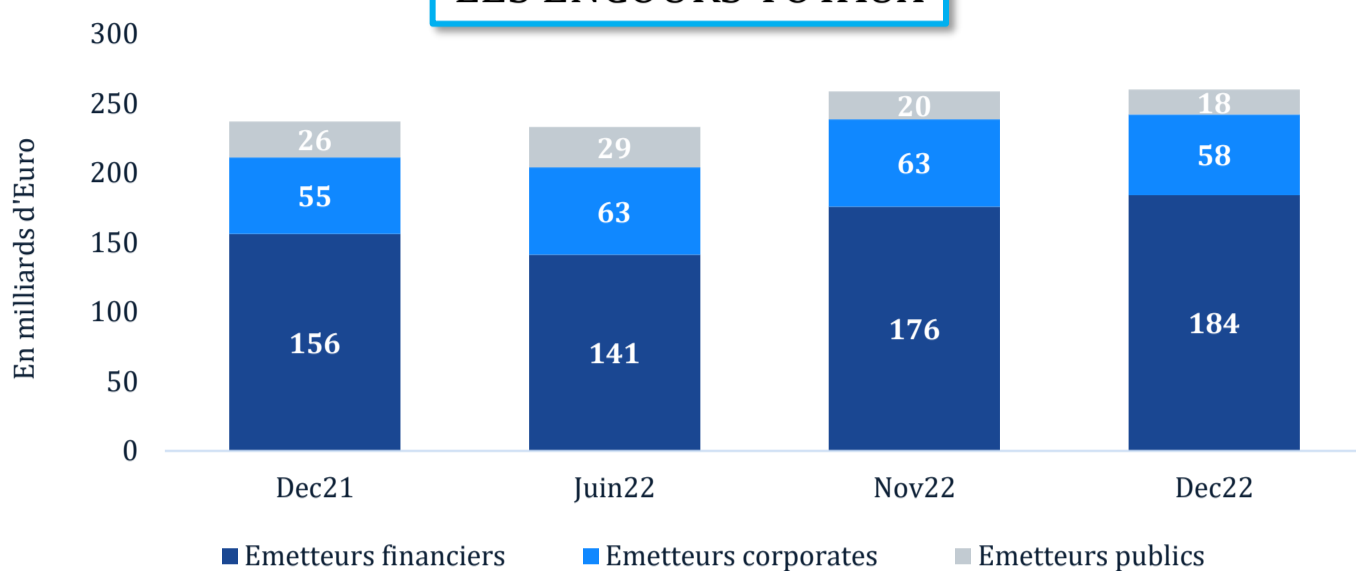


### Denis Pantel

Denis co-dirige Kleber Advisory après 15 ans en banque d'investissement à des postes d'ingénieur financier et de vendeur sur des produits de change, taux et crédit. Il a longtemps couvert les trésoreries de corporates ainsi que la clientèle institutionnelle.

Publié tous les mois, l'observatoire du NeuCP présente des analyses clés destinées aux corporates, toutes basées sur des données publiées par la Banque de France

## LES ENCOURS TOTAUX

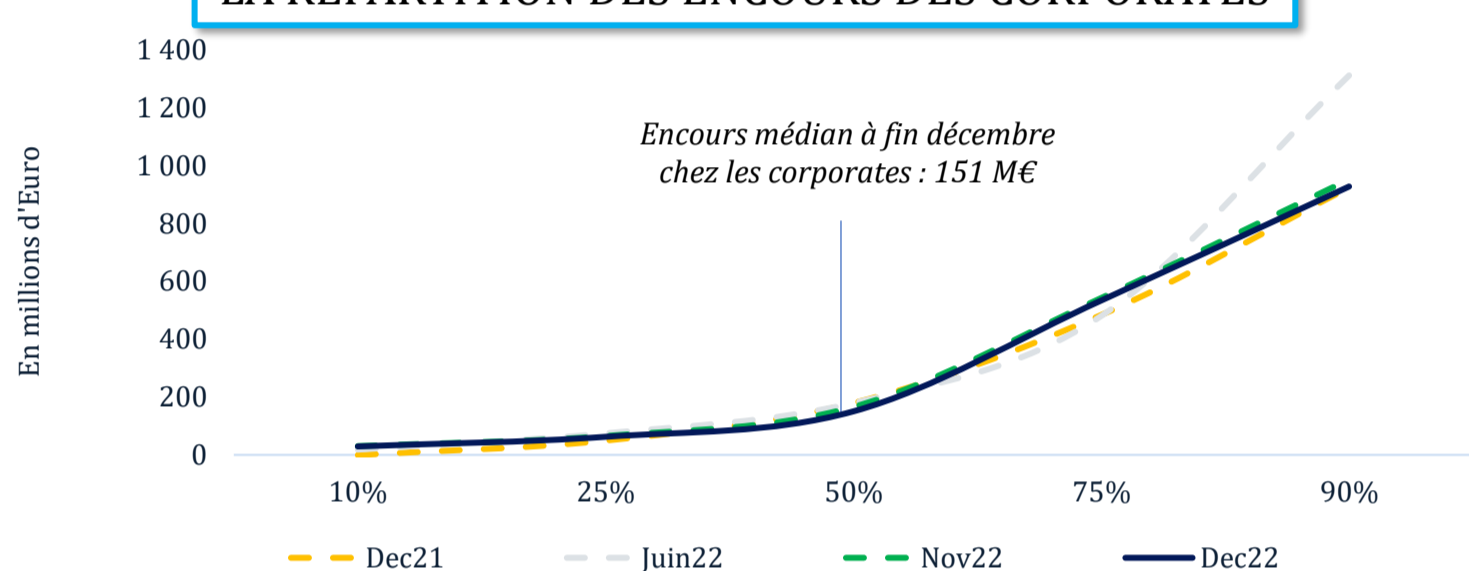


Les encours sont en forte hausse chez les émetteurs financiers et en baisse pour les émetteurs publics et corporates.

relativement stable sur l'année 2022 avec 63Mds€ de moyenne et un pic au mois d'août à 70Mds€.

L'encours corporate a été

## LA RÉPARTITION DES ENCOURS DES CORPORATES




L'encours médian chez les émetteurs corporates continue sa baisse à 151M€ après 166M€ en novembre.

La distribution des encours est similaire au mois dernier et proche de celle de l'année dernière à la même période.

La taille médiane des programmes NEuCP termine donc l'année en dessous de sa zone long terme de [200-300M€]

## LES ÉMISSIONS CORPORATES DU MOIS



Les émissions sont en baisse comparativement au mois dernier sur tous les segments de notation, en particulier pour les gros émetteurs corporates A2/P2.

l'ensemble des corporates de manière quasi-équivalente.

Les hausses de taux distillées par la BCE continuent d'impacter

Illustration du changement radical des conditions de marché: au mois de mai, un corporate A2/P2 émettait en moyenne à 2 mois à un taux de -0,36%...

## TOP 5 DES ÉMETTEURS CORPORATES DU MOIS

#	Émetteur	Rating CT	Montant émis (M€)
1	EDF	A-2 / P2	3 970
2	Engie	A-2 / P2	3 472
3	Nestlé	A-1+ / P1+	1 003
4	Scheider Electric	A-2 / P2	710
5	Union Finances Grains	A-1+ / P1+	600

Prix par maturité, par secteur, par niveau de chiffre d'affaires...

Contactez nous pour des analyses supplémentaires, personnalisées et au format de votre choix.

➤ [support@kleber-advisory.com](mailto:support@kleber-advisory.com)

Analyses réalisées par Kleber Advisory sur la base des données publiques mises à disposition par la Banque de France ([www.banque-france.fr](http://www.banque-france.fr)). Pour les « émissions corporates du mois », la Banque de France ne publie que les données pour les catégories de rating comportant au moins 3 émetteurs. Il est donc possible que le montant ne corresponde pas aux émissions totales sur le mois.